

COMO PARTICIPAR DA

ASSEMBLEIA GERAL
EXTRAORDINÁRIA SOBRE
REFORMA ESTATUTÁRIA

PELO APLICATIVO ANAMATRA



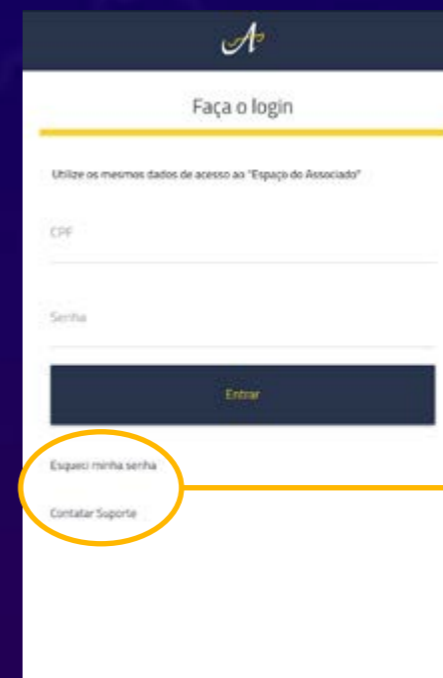
1

Baixe o aplicativo gratuitamente nas lojas Google Play ou App Store. Se o aplicativo já estiver instalado em seu dispositivo, vá para o item 2.



2

Preencha os campos com as mesmas informações utilizadas no acesso ao Espaço do Associado.



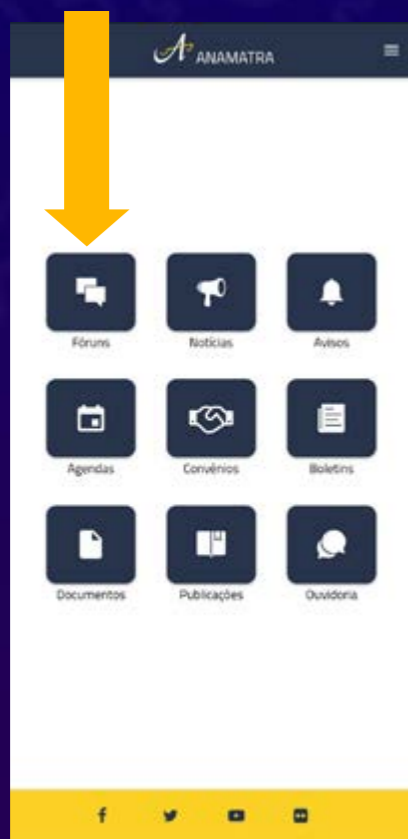
Caso necessite recuperar a sua senha, clique em “Esqueci minha senha” ou, ainda, na opção “Suporte” para esclarecimento de dúvidas e outras informações.

ATENÇÃO!

Todo e qualquer **atendimento** sobre a **Assembleia** será realizado **exclusivamente** pela ferramenta de SUPORTE do site.


3

Na tela de apresentação, clique no ícone **FÓRUNS**.



4

Na tela TEMAS ABERTOS, clique em **REFORMA ESTATUTÁRIA**.



5

Na tela TÓPICOS DO TEMA, clique em REFORMA ESTATUTÁRIA – **VOTAR**.



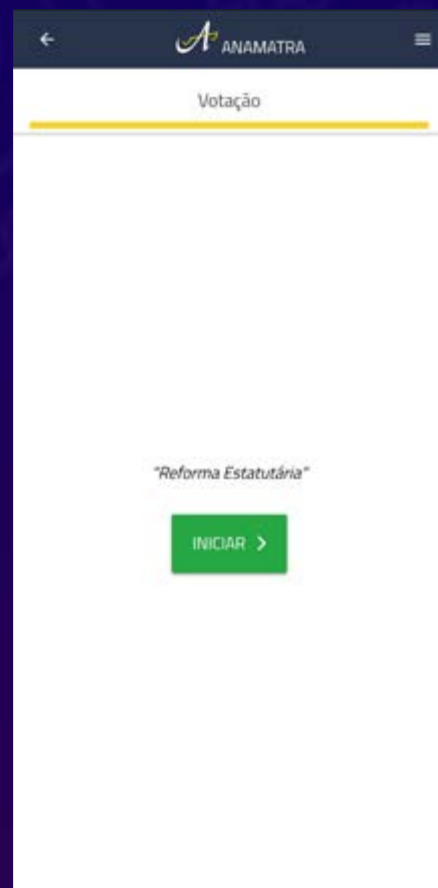
6

Nesta tela, aparecerão as informações da Assembleia Geral Extraordinária sobre Reforma Estatutária. Leia com atenção e clique nos links para visualizar o edital, o histórico sobre a reforma e o quadro comparativo. Os links serão abertos fora do aplicativo, no seu navegador. Para votar, basta clicar no botão **VOTAR**.



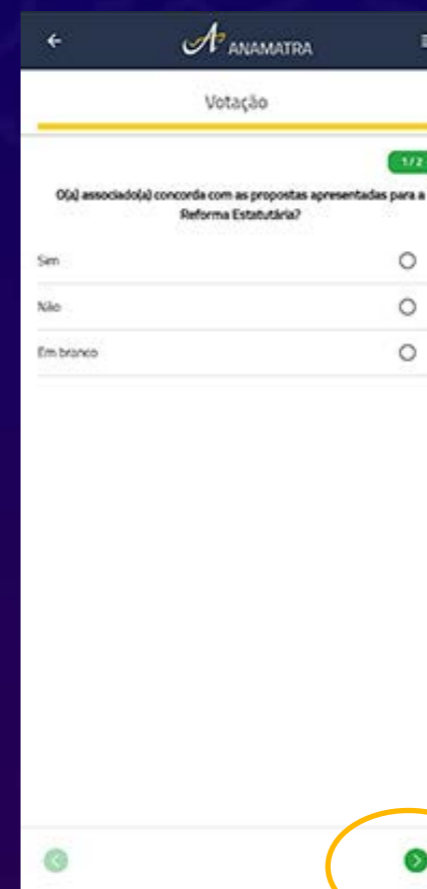
7

Na tela seguinte, clique no botão INICIAR para ser direcionado à tela onde deverá escolher uma das três opções de voto apresentadas.




8

Escolha uma das três opções de voto e clique na seta verde, no canto inferior direito.



Clique aqui para enviar o seu voto.

- 9** E, na tela seguinte, clique no botão **CONFIRMAR**.



- 10** Uma mensagem avisando que o seu voto foi enviado com sucesso aparecerá na próxima tela.

